

Образовательный маршрут

«Дорожная азбука. Транспорт специального назначения»



Уважаемые родители!

Этот образовательный маршрут направлен на расширение представлений о транспорте специального назначения, значение некоторых машин специального назначения; поможет закрепить правила дорожного движения; развивать наблюдательность, внимание.

Предлагаем вам вместе со своим ребенком на некоторое время превратиться в исследователей. Занимательные материалы помогут в игровой форме закрепить с детьми основные знания о дорожной безопасности, правила поведения в экстренных ситуациях, научат ребят предвидеть опасность, быть бдительными.

Вы можете четко следовать логике предлагаемого маршрута, проводя вместе свободные вечера или выходные дни. Можете воспользоваться рекомендациями, или изменить предлагаемый маршрут исходя из заинтересованности вашего ребёнка.

Шаг 1

Что такое дорога и транспорт

О понятиях дорога и транспорт ребенку интересно будет узнать из мультфильма: <https://www.youtube.com/watch?v=vmoWDcUfzmw>

Шаг2.

Задайте ребёнку вопросы:

- А как называются машины для перевозки грузов? (грузовые)
- А как называются машины для перевозки людей? (легковые)
- Чем похожи и чем отличаются машины?
- Какие машины относятся к специальным машинам? (Пожарная машина, скорая помощь, милицейская машина, машина газовой службы.)
- Назови еще наземный транспорт (машины, автобус, троллейбус, трамвай, машина скорой помощи, пожарная машина и др.)
- А если по пути следования встретится река, какой вид транспорта поможет?
- Назови одним словом все, что перемещается по воде... водный транспорт.
- А если на пути встретятся высокие горы, какой вид транспорта поможет?
- Назови одним словом все, что перемещается по воздуху ... воздушный транспорт.

Шаг 3.Покажите ребёнку презентацию «Специальная техника»

<https://yandex.ru/video/preview?>

Шаг 4. Составь рассказ

Обязательно поговорите с ребенком о том, что он запомнил. В этом вам поможет данный алгоритм «Транспорт».

Предложите ребёнку составить рассказ о любом транспорте специального назначения.



Шаг 5. Правила перехода дороги.

Ребёнок учится законам дорог, беря пример с членов семьи и других взрослых. Не жалейте времени на обучение детей поведению на дороге. В дорожной обстановке обучайте ориентироваться и оценивать дорожную ситуацию. Разъясняйте необходимость быть внимательным, осторожным и осмотрительным на дороге.

Воспитывайте у ребёнка потребность быть дисциплинированным, вырабатывайте у него положительные привычки в безопасном поведении на дороге.

Подробнее на: <http://www.tvoyrebenok.ru/education.shtml>

А тётушка Сова опять поможет научить переходить дорогу:





- по пешеходному переходу: <https://youtu.be/lEbszEuDDGk>

- через нерегулируемый перекрёсток: <https://yandex.ru/video/preview>

Шаг 6. Творческая мастерская. Рисуем, лепим, клеим и путешествуем

Уважаемые родители! Как прекрасно время, проведённое с ребёнком и ещё лучше, если это время Вы проведёте в творчестве.

Предлагаю вам схемы лепки транспорта.



Рисуем технику и транспорт

В этом разделе вы найдете пошаговые уроки, которые научат рисовать автомобиль и воздушный шар, самолёт и трактор, ракету и парусник, а также дирижабль, автобус, пожарную машину, подводную лодку и ещё много интересного. <https://mishka-knizhka.ru/poznavajka-dlja-detej-4-6-let/uroki-risovanija-dlja-detej-4-6-let/risuem-tehniku/>

- Как нарисовать пожарную машину поэтапно. Видео урок рисования гуашью для детей 5-7 лет. <https://youtu.be/BHqJRB7PSK4>

- Аппликация «Полицейская машина» (пошагово) <https://youtu.be/1uDgAvW5zy0>

Шаг 7. Литературная страничка.

Предлагаю список произведений для чтения с детьми по теме недели

Транспорт

- А. Дорохов «Зелёный... Жёлтый... Красный!»
- А. Дугилов «Моя улица»
- А. Иванов «Как неразлучные друзья дорогу переходили»
- А. Ляпидевский «На Север», «Все на лёд», «Первая радиограмма», «Лагерь Шмидта», «Спасение», «Возвращение»
- Б. Житков «Железная дорога» (из книги «Что я видел»)
- Е. Лопатин «Отважная путешественница»
- И. Туричин «Человек заболел»
- М. Ильин, Е. Сегал «Машины на нашей улице»
- М. Коршунов «Едет, спешит мальчик»
- М. Кривич «Школа пешехода»
- М. Пляцковский «Удивительные приключения кузнечика Кузи»
- Н. Калинина «Как ребята переходили улицу»
- Н. Носов «Метро», «Автомобиль», «Незнайка и его друзья» («Как Знайка придумал воздушный шар», «Подготовка к путешествию», «В путь», «Над облаками»), «Незнайка на луне»
- Н. Саконская «Песенка о метро»
- О. Тарутин «Для чего нам светофор»
- С. Михалков «Дядя Стёпа – милиционер», «Моя улица», «Велосипедист»
- С. Сахарнов «Два радиста», «Как достали якорь», «Магеллан», «Самый лучший пароход»
- Древнегреческий миф «Дедал и Икар»

Итак, наш маршрут закончен. Но по этой теме можно найти очень много интересной и познавательной информации в сети Интернет.

Познавайте мир вместе со своими детьми!